


Oprogramowanie dołączane do monitorów Returnstar IQ Touch oraz tablic IQ Board IQ Interactive Education Platform V5.2



Wybrane, najważniejsze funkcje oprogramowania:

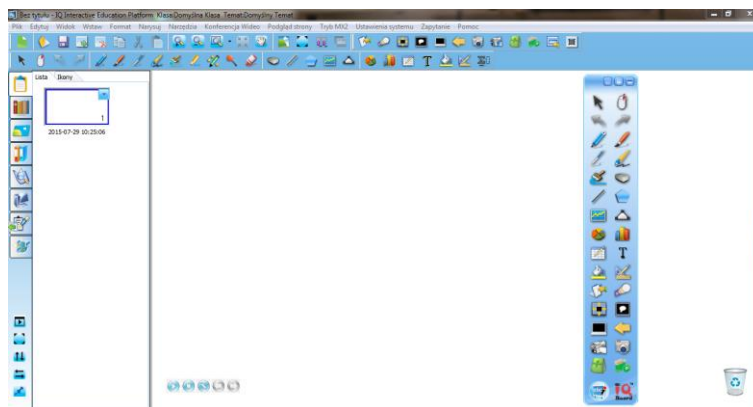
Oprogramowanie producenta monitora/tablicy w polskiej wersji językowej.

Współpraca z systemami operacyjnymi: MS Windows 7/8/10.

Oprogramowanie obsługuje do 32 dotyków (zależnie od specyfikacji podłączonego urządzenia dotykowego).

Bezpłatna i bezterminowa aktualizacja oprogramowania.

Organizacja okna programu na wzór popularnych programów do edycji tekstu, arkuszy kalkulacyjnych itp. Pasek menu tekstowego, pasek narzędzi w postaci ikon, pasek tytułu okna, ikony minimalizuj, maksymalizuj i zamknij okno, paski przewijania poziomego i pionowego dla menu narzędziowych oraz obszar roboczy okna.



Formatowanie wpisanego lub wklejonego tekstu.

Możliwość wstawiania pól tekstowych oraz rozpoznawanie pisma odręcznego w języku polskim (tzw. rozpoznawanie pisma odręcznego z przetwarzaniem na tekst maszynowy).

Wstawianie tabel i ich formatowanie (zmiana wielkości komórek, tła komórek, zmiana linii tabeli itp.). Narzędzie rysowania linii i gotowych tabeli.

Wstawianie obiektów z wewnętrznej bazy programu obsługującego monitor (np. Obrazów, animacji, gotowych szablonów, obiektów flash).

Wbudowana w oprogramowanie baza obiektów, przynajmniej 1000 obiektów edukacyjnych z zakresu różnych przedmiotów szkolnych.



Regulacja stopnia przezroczystości obiektów.

Wypełnianie zamkniętych kształtów kolorem, gradientem, wzorem i wybranym plikiem graficznym. Grupowanie i rozgrupowywanie obiektów graficznych. Obracanie, przesuwanie i zmiana rozmiaru obiektów, notatek.

Możliwość dodawania nowych slajdów, usuwania i edycji kolejności slajdów.

Porządkowanie kolejności stron poprzez mechanizm przeciągnij i upuść.

Przenoszenie poprzez mechanizm przeciągnij i upuść obiektów między stronami w oprogramowaniu monitora.

Modyfikowanie zawartej w oprogramowaniu monitora bazy obiektów poprzez dodawanie własnych obiektów oraz porządkowanie ich w drzewiastej strukturze katalogów i podkatalogów.

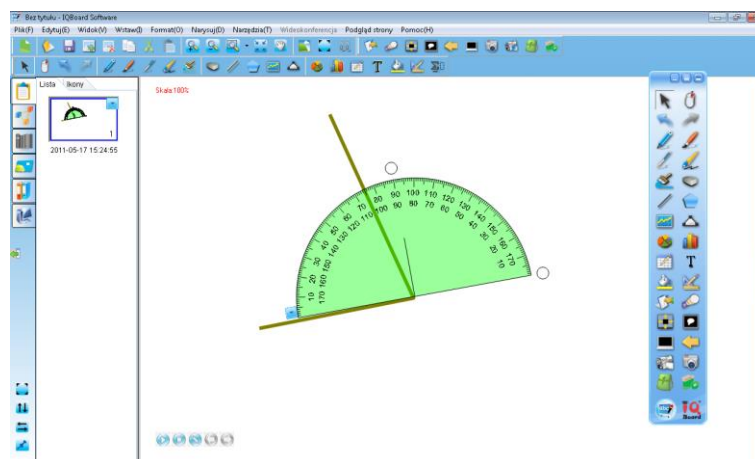
Proste wstawianie zewnętrznych plików graficznych zapisanych w innych aplikacjach poprzez mechanizm przeciągnij i upuść pomiędzy oknem z zawartością katalogu eksploratora Windows i oknem programu dostarczanego wraz z monitorem.

Generator ćwiczeń wykorzystujący obiekty umieszczone na slajdzie, które po umieszczeniu jednego na drugim mogą zachowywać się z zaprogramowany, różny sposób, co pozwala na tworzenie gier lub ćwiczeń interaktywnych.

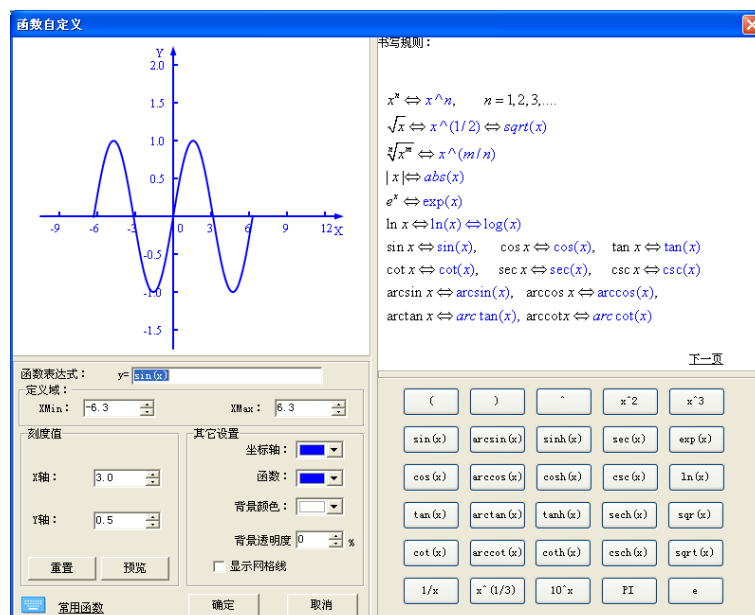
Importowanie i eksportowanie materiałów powstałych na monitorze w czasie zajęć (notatek, obiektów) w formacie pliku IWB.

Możliwość eksportu prezentacji/lekcji do pliku pdf.

Wykonywanie notatek przy pomocy monitora w plikach popularnych aplikacji (przynajmniej: MS Word, MS Excel, MS PowerPoint). Możliwość przekształcenia notatek odręcznych na tekst maszynowy i wstawienia ich do ww. programów.



Pomiarowe narzędzia matematyczne: linijka, kątomierz, ekierka, cyrkiel. Możliwość powiększania długości linijki bez zmiany skali. Rysowanie linii przy narzędziach linijka, ekierka i kątomierz. Narzędzie do rysowania wielokątów od trójkąta do pięciokąta.

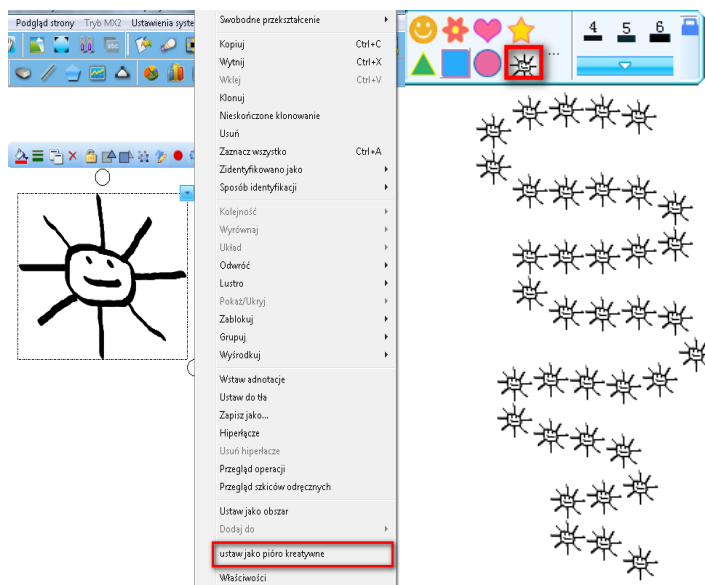


Narzędzie do tworzenia wykresów i funkcji.

Funkcja wymiarowania boków oraz kątów figur płaskich dostępna za pomocą jednego przycisku lub kilku kliknięć.

Automatyczna optymalizacja wielkości wstawianych plików graficznych, co umożliwi szybsze i łatwiejsze przekazywanie materiałów edukacyjnych przez sieć itp. Poczta elektroniczną, na stronach WWW itp.

Pióro kreatywne – narzędzie umożliwiające pisanie i rysowanie dowolnymi kształtami (itp. Gwiazdki, kwiatki itp.). Użytkownik może dostosować pióro kreatywne do swoich potrzeb poprzez wybranie dowolnego kształtu, który jest obiektem znajdującym się na slajdzie lub plikiem graficznym.



Użytkownik ma możliwość ustawienia, aby ślad atramentu piór stopniowo bladł, aż do całkowitego zniknięcia. Można regulować czas po jakim ślad atramentu zaczyna znikać.

Możliwość przyporządkowania skrótów internetowych do obiektów, aby odnosiły do stron internetowych i automatycznie otwieranie ich w domyślnej dla systemu operacyjnego przeglądarce.

Tryb przezroczystości umożliwiający nanoszenie notatek na dowolnej aplikacji, pulpicie.

W przypadku programów do odtwarzania filmów użytkownik może rysować i pisać po filmie bez jego zatrzymywania i bez ingerowania w możliwość sterowania jego odtwarzaniem (itp.: pauza, przewijanie, ponowne odtwarzanie).

Zabezpieczenie tworzonych dokumentów przed jego utratą poprzez automatyczne zapisywanie go o wybrany interwał czasu.

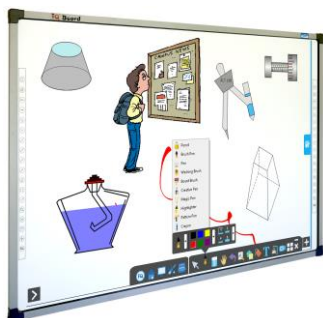
Zapisywanie wszystkich czynności ekranowych w postaci sygnału wideo plus dźwięk z mikrofonu.

Możliwość umieszczenia na pasku narzędziowym skrótów do innych programów, folderów, stron www itp.

Personalizacja paska narzędzi indywidualnie dla każdego nauczyciela poprzez zapisanie spersonalizowanych ustawień pod profilami nauczycieli.

Praca w trybie konferencji (przesyłanie obrazu i dźwięku) z innymi monitorami lub tablicami interaktywnymi w sieci lokalnej.

Opcjonalny dostęp do bazy zasobów on-line (scenariusze lekcji, obiekty edukacyjne, interaktywna instrukcja obsługi w postaci platformy e-learning'owej).



Autoryzowany importer, dystrybutor
oraz serwis na terenie Polski

Dreamtec Sp. z o.o.
Plac Strzelecki 20, 50-224 Wrocław



Tel.: 71 71 70 800,
handlowy@dreamtec.pl

